



**ESJCFE**

# **RESUMOS ESTATÍSTICOS**

## **TERCEIRO CICLO**

**1º PERÍODO**

**2008/2009**

V1.0 - 20090102

1º PERÍODO - 2008/2009  
**AVALIAÇÃO**

		L.PORT	L.E.1	L.E.2	HIST	GEO	MAT	C.N.	C.F.Q.	EV	ET	EF
		P3	I9	PF13	H4	G4	M11	CN9	FQ1	EV9	ET1	EF5
<b>7A</b>	Nº Alunos Matriculados	29	29	29	29	29	29	29	29	21	21	29
	Nº Anulações Matrícula	0	0	0	0	0	0	0	0	0	0	0
	Outros (EF+TR+MT)	0	0	0	0	0	0	0	0	0	0	0
	Nº Alunos Classificados	29	29	29	29	29	29	29	29	21	21	29
	$\mu$ 3,7 Soma Classificações	105	106	118	104	118	103	102	92	85	74	120
	Média	3,6	3,7	4,1	3,6	4,1	3,6	3,5	3,2	4	3,5	4,1
	% Positivas	100,0%	86,2%	100,0%	96,6%	100,0%	89,7%	96,6%	93,1%	100,0%	95,2%	100,0%
	Desvio em relação à média	-0,1	0	0,4	-0,1	0,4	-0,1	-0,2	-0,5	0,3	-0,2	0,4
	PREVISTAS	56	42	38	28	24	56	41	28	26	24	42
	DADAS	56	41	38	24	20	56	40	28	26	24	40
Assiduidade	100,0%	97,6%	100,0%	85,7%	83,3%	100,0%	97,6%	100,0%	100,0%	100,0%	95,2%	

		L.PORT	L.E.1	L.E.2	HIST	GEO	MAT	C.N.	C.F.Q.	EV	ET	EF
		P3	I10	PF13	H4	G4	M11	CN9	FQ11	EV9	ET1	EF5
<b>7B</b>	Nº Alunos Matriculados	28	28	28	28	28	28	28	28	28	28	28
	Nº Anulações Matrícula	0	0	0	0	0	0	0	0	0	0	0
	Outros (EF+TR+MT)	0	0	0	0	0	0	0	0	0	0	0
	Nº Alunos Classificados	28	28	28	28	28	28	28	28	28	28	28
	$\mu$ 3,9 Soma Classificações	100	115	116	105	117	102	99	109	107	103	116
	Média	3,6	4,1	4,1	3,8	4,2	3,6	3,5	3,9	3,8	3,7	4,1
	% Positivas	96,4%	100,0%	100,0%	96,4%	100,0%	92,9%	96,4%	96,4%	100,0%	96,4%	100,0%
	Desvio em relação à média	-0,3	0,2	0,2	-0,1	0,3	-0,3	-0,4	0	-0,1	-0,2	0,2
	PREVISTAS	56	38	40	26	28	54	37	24	28	28	38
	DADAS	56	38	40	24	24	52	37	24	28	26	38
Assiduidade	100,0%	100,0%	100,0%	92,3%	85,7%	96,3%	100,0%	100,0%	100,0%	92,9%	100,0%	

		L.PORT	L.E.1	L.E.2	HIST	GEO	MAT	C.N.	C.F.Q.	EV	ET	EF
		P4	I10	PF12	H4	G4	M4	CN13	FQ5	EV3	ET2	EF7
<b>7C</b>	Nº Alunos Matriculados	28	28	28	28	28	28	28	28	28	28	28
	Nº Anulações Matrícula	0	0	0	0	0	0	0	0	0	0	0
	Outros (EF+TR+MT)	0	0	0	0	0	0	0	0	0	0	0
	Nº Alunos Classificados	28	28	28	28	28	28	28	28	28	28	28
	$\mu$ 3,7 Soma Classificações	91	111	123	93	119	104	104	89	104	97	113
	Média	3,3	4	4,4	3,3	4,3	3,7	3,7	3,2	3,7	3,5	4
	% Positivas	89,3%	96,4%	96,4%	89,3%	100,0%	89,3%	89,3%	82,1%	96,4%	92,9%	100,0%
	Desvio em relação à média	-0,4	0,3	0,7	-0,4	0,6	0	0	-0,5	0	-0,2	0,3
	PREVISTAS	52	42	42	28	28	54	38	24	28	26	42
	DADAS	52	41	40	26	26	52	38	24	28	22	38
Assiduidade	100,0%	97,6%	95,2%	92,9%	92,9%	96,3%	100,0%	100,0%	100,0%	84,6%	90,5%	

		L.PORT	L.E.1	L.E.2	HIST	GEO	MAT	C.N.	C.F.Q.	EV	ET	EF
		PF13	I9	PF12	H1	G4	M15	CN13	FQ11	EV6	ET1	EF7
<b>7D</b>	Nº Alunos Matriculados	28	28	28	28	28	28	28	28	28	28	28
	Nº Anulações Matrícula	0	0	0	0	0	0	0	0	0	0	0
	Outros (EF+TR+MT)	0	0	0	0	0	0	0	0	0	0	0
	Nº Alunos Classificados	28	28	28	28	28	28	28	28	28	28	28
	$\mu$ 3,5 Soma Classificações	96	95	110	94	105	85	90	92	90	91	117
	Média	3,4	3,4	3,9	3,4	3,8	3	3,2	3,3	3,2	3,3	4,2
	% Positivas	89,3%	82,1%	100,0%	100,0%	100,0%	78,6%	89,3%	85,7%	92,9%	92,9%	100,0%
	Desvio em relação à média	-0,1	-0,1	0,4	-0,1	0,3	-0,5	-0,3	-0,2	-0,3	-0,2	0,7
	PREVISTAS	56	42	37	28	24	52	40	26	28	26	42
	DADAS	56	40	37	28	20	52	40	26	26	24	42
Assiduidade	100,0%	95,2%	100,0%	100,0%	83,3%	100,0%	100,0%	100,0%	92,9%	92,3%	100,0%	

1º PERÍODO - 2008/2009  
**AVALIAÇÃO**

		L.PORT	L.E.1	L.E.2	HIST	GEO	MAT	C.N.	C.F.Q.	EV	ET	EF
		PF9	I5	PF5	H5	G6	M12	CN1	FQ13	EV9	ET1	EF4
<b>8A</b>	Nº Alunos Matriculados	27	27	27	27	27	27	27	27	24	24	27
	Nº Anulações Matrícula	0	0	0	0	0	0	0	0	0	0	0
	Outros (EF+TR+MT)	0	0	0	0	0	0	0	0	0	0	0
	Nº Alunos Classificados	27	27	27	27	27	27	27	27	24	24	27
	Soma Classificações	103	106	107	92	101	95	105	102	94	97	116
	Média	3,8	3,9	4	3,4	3,7	3,5	3,9	3,8	3,9	4	4,3
	% Positivas	96,3%	88,9%	100,0%	81,5%	92,6%	81,5%	100,0%	96,3%	100,0%	100,0%	100,0%
Desvio em relação à média	0	0,1	0,2	-0,4	-0,1	-0,3	0,1	0	0,1	0,2	0,5	
PREVISTAS		56	38	40	40	28	52	28	42	28	26	28
DADAS		56	37	21	40	28	50	28	42	28	24	26
Assiduidade		100,0%	97,4%	52,5%	100,0%	100,0%	96,2%	100,0%	100,0%	100,0%	92,3%	92,9%

		L.PORT	L.E.1	L.E.2	HIST	GEO	MAT	C.N.	C.F.Q.	EV	ET	EF
		PF9	I13	PF12	H5	G6	M14	CN9	FQ9	EV5	ET1	EF2
<b>8B</b>	Nº Alunos Matriculados	26	26	26	26	26	26	26	26	26	26	26
	Nº Anulações Matrícula	0	0	0	0	0	0	0	0	0	0	0
	Outros (EF+TR+MT)	1	1	1	1	1	1	1	1	1	1	1
	Nº Alunos Classificados	25	25	25	25	25	25	25	25	25	25	25
	Soma Classificações	104	108	105	93	107	90	91	96	97	102	108
	Média	4,2	4,3	4,2	3,7	4,3	3,6	3,6	3,8	3,9	4,1	4,3
	% Positivas	100,0%	100,0%	100,0%	100,0%	100,0%	92,0%	96,0%	100,0%	100,0%	100,0%	100,0%
Desvio em relação à média	0,2	0,3	0,2	-0,3	0,3	-0,4	-0,4	-0,2	-0,1	0,1	0,3	
PREVISTAS		54	42	39	40	24	52	28	42	24	24	26
DADAS		54	42	35	40	24	52	28	41	24	24	26
Assiduidade		100,0%	100,0%	89,7%	100,0%	100,0%	100,0%	100,0%	97,6%	100,0%	100,0%	100,0%

		L.PORT	L.E.1	L.E.2	HIST	GEO	MAT	C.N.	C.F.Q.	EV	ET	EF
		P3	I11	PF12	H5	G2	M9	CN2	FQ13	EV9	ET1	EF3
<b>8C</b>	Nº Alunos Matriculados	27	27	27	27	27	27	27	27	27	27	27
	Nº Anulações Matrícula	0	0	0	0	0	0	0	0	0	0	0
	Outros (EF+TR+MT)	1	1	1	1	1	1	1	1	1	1	1
	Nº Alunos Classificados	26	26	26	26	26	26	26	26	26	26	26
	Soma Classificações	90	88	90	92	97	87	91	94	98	107	105
	Média	3,5	3,4	3,5	3,5	3,7	3,3	3,5	3,6	3,8	4,1	4
	% Positivas	92,3%	96,2%	92,3%	96,2%	92,3%	84,6%	92,3%	92,3%	96,2%	96,2%	100,0%
Desvio em relação à média	-0,1	-0,2	-0,1	-0,1	0,1	-0,3	-0,1	0	0,2	0,5	0,4	
PREVISTAS		56	42	40	38	26	52	28	42	28	26	28
DADAS		56	41	38	38	20	52	26	40	28	24	26
Assiduidade		100,0%	97,6%	95,0%	100,0%	76,9%	100,0%	92,9%	95,2%	100,0%	92,3%	92,9%

		L.PORT	L.E.1	L.E.2	HIST	GEO	MAT	C.N.	C.F.Q.	EV	ET	EF
		P3	I11	PF5	H4	G2	M15	CN3	FQ9	EV5	ET1	EF8
<b>8D</b>	Nº Alunos Matriculados	25	25	25	25	25	25	25	25	25	25	25
	Nº Anulações Matrícula	0	0	0	0	0	0	0	0	0	0	0
	Outros (EF+TR+MT)	0	0	0	0	0	0	0	0	0	0	0
	Nº Alunos Classificados	25	25	25	25	25	25	25	25	25	25	25
	Soma Classificações	89	96	96	95	99	91	91	96	105	113	102
	Média	3,6	3,8	3,8	3,8	4	3,6	3,6	3,8	4,2	4,5	4,1
	% Positivas	92,0%	100,0%	100,0%	100,0%	96,0%	92,0%	96,0%	96,0%	100,0%	100,0%	100,0%
Desvio em relação à média	-0,3	-0,1	-0,1	-0,1	0,1	-0,3	-0,3	-0,1	0,3	0,6	0,2	
PREVISTAS		52	38	40	41	28	54	28	42	24	28	28
DADAS		52	35	23	37	22	54	28	41	24	28	26
Assiduidade		100,0%	92,1%	57,5%	90,2%	78,6%	100,0%	100,0%	97,6%	100,0%	100,0%	92,9%

1º PERÍODO - 2008/2009

AValiação

		L.PORT	L.E.1	L.E.2	HIST	GEO	MAT	C.N.	C.F.Q.	EV	ET	EF5	ITIC
		PF13	I6	PF11	H5	G2	M3	CN4	FQ6	EV8	0	EF6	INF1
<b>9A</b>	Nº Alunos Matriculados	28	28	28	28	28	28	28	28	25		25	28
	Nº Anulações Matrícula	0	0	0	0	0	0	0	0	0		0	0
	Outros (EF+TR+MT)	0	0	0	0	0	0	0	0	0		0	0
	Nº Alunos Classificados	28	28	28	28	28	28	28	28	25		25	28
	Soma Classificações	91	105	105	81	96	98	99	93	87		96	100
	Média	3,3	3,8	3,8	2,9	3,4	3,5	3,5	3,3	3,5		3,8	3,6
	% Positivas	85,7%	96,4%	96,4%	71,4%	82,1%	85,7%	92,9%	85,7%	88,0%		100,0%	96,4%
	Desvio em relação à média	-0,2	0,3	0,3	-0,6	-0,1	0	0	-0,2	0		0,3	0,1
	PREVISTAS	54	38	28	24	38	54	28	28	38		28	14
	DADAS	54	38	28	24	34	54	26	26	38		28	13
Assiduidade	100,0%	100,0%	100,0%	100,0%	89,5%	100,0%	92,9%	92,9%	100,0%		100,0%	92,9%	

		L.PORT	L.E.1	L.E.2	HIST	GEO	MAT	C.N.	C.F.Q.	EV	ET	EF	ITIC
		PF8	I12	PF12	H5	G6	M8	CN6	FQ2	EV8	0	EF7	INF2
<b>9B</b>	Nº Alunos Matriculados	28	28	28	28	28	28	28	28	28		28	28
	Nº Anulações Matrícula	0	0	0	0	0	0	0	0	0		0	0
	Outros (EF+TR+MT)	2	2	2	2	2	2	2	2	2		2	2
	Nº Alunos Classificados	26	26	26	26	26	26	26	26	26		26	26
	Soma Classificações	90	98	93	88	97	90	95	80	103		103	92
	Média	3,5	3,8	3,6	3,4	3,7	3,5	3,7	3,1	4		4	3,5
	% Positivas	96,2%	88,5%	100,0%	96,2%	100,0%	92,3%	100,0%	73,1%	92,3%		100,0%	100,0%
	Desvio em relação à média	-0,1	0,2	0	-0,2	0,1	-0,1	0,1	-0,5	0,4		0,4	-0,1
	PREVISTAS	54	40	24	28	42	50	28	28	42		24	14
	DADAS	54	40	24	28	40	50	28	28	41		24	14
Assiduidade	100,0%	100,0%	100,0%	100,0%	95,2%	100,0%	100,0%	100,0%	97,6%		100,0%	100,0%	

		L.PORT	L.E.1	L.E.2	HIST	GEO	MAT	C.N.	C.F.Q.	EV	ET	EF	ITIC
		PF13	I6	PF12	H5	G2	M13	CN8	FQ4	EV9	0	EF4	INF2
<b>9C</b>	Nº Alunos Matriculados	27	27	27	27	27	27	27	27	27		27	27
	Nº Anulações Matrícula	0	0	0	0	0	0	0	0	0		0	0
	Outros (EF+TR+MT)	0	0	0	0	0	0	0	0	0		0	0
	Nº Alunos Classificados	27	27	27	27	27	27	27	27	27		27	27
	Soma Classificações	99	110	109	95	94	104	105	102	108		108	102
	Média	3,7	4,1	4	3,5	3,5	3,9	3,9	3,8	4		4	3,8
	% Positivas	96,3%	96,3%	100,0%	92,6%	81,5%	88,9%	100,0%	92,6%	100,0%		100,0%	96,3%
	Desvio em relação à média	-0,1	0,3	0,2	-0,3	-0,3	0,1	0,1	0	0,2		0,2	0,0
	PREVISTAS	52	42	28	28	41	54	28	28	40		28	12
	DADAS	52	40	28	28	36	54	26	26	40		28	12
Assiduidade	100,0%	95,2%	100,0%	100,0%	87,8%	100,0%	92,9%	92,9%	100,0%		100,0%	100,0%	

		L.PORT	L.E.1	L.E.2	HIST	GEO	MAT	C.N.	C.F.Q.	EV	ET	EF	ITIC
		PF8	I13	PF12	H5	G6	M3	CN7	FQ12	EV9	0	EF9	INF3
<b>9D</b>	Nº Alunos Matriculados	28	28	28	28	28	28	28	28	28		28	28
	Nº Anulações Matrícula	0	0	0	0	0	0	0	0	0		0	0
	Outros (EF+TR+MT)	0	0	0	0	0	0	0	0	0		0	0
	Nº Alunos Classificados	28	28	28	28	28	28	28	28	28		28	28
	Soma Classificações	111	126	115	105	115	111	112	101	106		129	120
	Média	4	4,5	4,1	3,8	4,1	4	4	3,6	3,8		4,6	4,3
	% Positivas	100,0%	100,0%	92,9%	89,3%	96,4%	92,9%	100,0%	89,3%	100,0%		100,0%	100,0%
	Desvio em relação à média	-0,1	0,4	0	-0,3	0	-0,1	-0,1	-0,5	-0,3		0,5	0,2
	PREVISTAS	52	38	28	28	42	54	22	22	40		56	28
	DADAS	52	37	28	28	40	54	22	22	40		56	28
Assiduidade	100,0%	97,4%	100,0%	100,0%	95,2%	100,0%	100,0%	100,0%	100,0%		100,0%	100,0%	

**RESUMO - 3º CICLO - 1º PERÍODO - 2008/2009**
**AVALIAÇÃO**

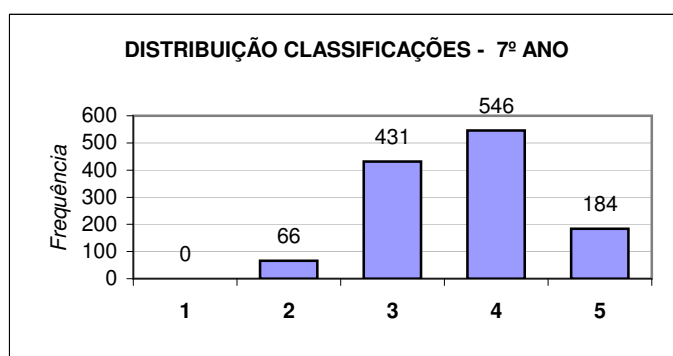
		L.PORT	L.E.1	L.E.2	HIST	GEO	MAT	C.N.	C.F.Q.	EV	ET	EF
<b>7 ANO</b>	(1) Nº Alunos Matriculados	113	113	113	113	113	113	113	113	105	105	113
	(2) Nº Anulações Matrícula	0	0	0	0	0	0	0	0	0	0	0
	% de AM (2)/(1)*100	0	0	0	0	0	0	0	0	0	0	0
	Outros (EF+TR+MT)	0	0	0	0	0	0	0	0	0	0	0
	Nº Alunos Classificados	113	113	113	113	113	113	113	113	105	105	113
	$\mu$ <b>3,7</b> Soma Classificações	392	427	467	396	459	394	395	382	386	365	466
	% Positivas	93,8%	91,2%	99,1%	95,6%	100,0%	87,6%	92,9%	89,4%	97,1%	94,3%	100,0%
	Média	3,5	3,8	4,1	3,5	4,1	3,5	3,5	3,4	3,7	3,5	4,1
	Desvio em relação à média	-0,2	0,1	0,4	-0,2	0,4	-0,2	-0,2	-0,3	0	-0,2	0,4
	PREVISTAS	220	164	157	110	104	216	156	102	110	104	164
DADAS	220	160	155	102	90	212	155	102	108	96	158	
Assiduidade	100,0%	97,6%	98,7%	92,7%	86,5%	98,1%	99,4%	100,0%	98,2%	92,3%	96,3%	

		L.PORT	L.E.1	L.E.2	HIST	GEO	MAT	C.N.	C.F.Q.	EV	ET	EF
<b>8 ANO</b>	(1) Nº Alunos Matriculados	105	105	105	105	105	105	105	105	102	102	105
	(2) Nº Anulações Matrícula	0	0	0	0	0	0	0	0	0	0	0
	% de AM (2)/(1)*100	0	0	0	0	0	0	0	0	0	0	0
	Outros (EF+TR+MT)	2	2	2	2	2	2	2	2	2	2	2
	Nº Alunos Classificados	103	103	103	103	103	103	103	103	100	100	103
	$\mu$ <b>3,8</b> Soma Classificações	386	398	398	372	404	363	378	388	394	419	431
	% Positivas	95,1%	96,1%	98,1%	94,2%	95,1%	87,4%	96,1%	96,1%	99,0%	99,0%	100,0%
	Média	3,7	3,9	3,9	3,6	3,9	3,5	3,7	3,8	3,9	4,2	4,2
	Desvio em relação à média	-0,1	0,1	0,1	-0,2	0,1	-0,3	-0,1	0	0,1	0,4	0,4
	PREVISTAS	218	160	159	159	106	210	112	168	104	104	110
DADAS	218	155	117	155	94	208	110	164	104	100	104	
Assiduidade	100,0%	96,9%	73,6%	97,5%	88,7%	99,0%	98,2%	97,6%	100,0%	96,2%	94,5%	

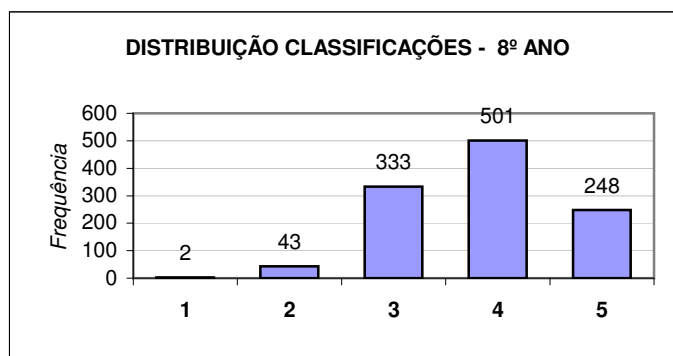
		L.PORT	L.E.1	L.E.2	HIST	GEO	MAT	C.N.	C.F.Q.	EV	ET	EF	ITIC
<b>9 ANO</b>	(1) Nº Alunos Matriculados	111	111	111	111	111	111	111	111	108		108	111
	(2) Nº Anulações Matrícula	0	0	0	0	0	0	0	0	0		0	0
	% de AM (2)/(1)*100	0	0	0	0	0	0	0	0	0		0	0
	Outros (EF+TR+MT)	2	2	2	2	2	2	2	2	2		2	2
	Nº Alunos Classificados	109	109	109	109	109	109	107	109	106		106	109
	$\mu$ <b>3,7</b> Soma Classificações	391	439	422	369	402	403	411	376	404		436	414
	% Positivas	94,5%	95,4%	97,2%	87,2%	89,9%	89,9%	98,1%	85,3%	95,3%		100,0%	98,2%
	Média	3,6	4	3,9	3,4	3,7	3,7	3,8	3,4	3,8		4,1	3,8
	Desvio em relação à média	-0,1	0,3	0,2	-0,3	0	0	0,1	-0,3	0,1		0,4	0,1
	PREVISTAS	212	158	108	108	163	212	106	106	160		210	108
DADAS	212	155	108	108	150	212	102	102	159		208	108	
Assiduidade	100,0%	98,1%	100,0%	100,0%	92,0%	100,0%	96,2%	96,2%	99,4%		99,0%	100,0%	

## DISTRIBUIÇÃO DAS AVALIAÇÕES - 3º CICLO - 1º PERÍODO - 2008/2009

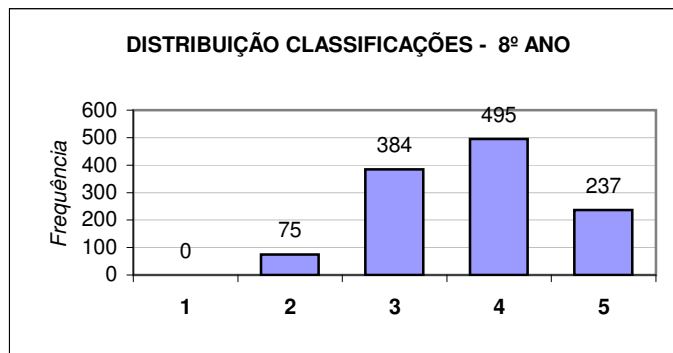
		CLASSIFICAÇÕES				
		1	2	3	4	5
7	TURMA					
	A	0	12	114	124	53
	B	0	7	91	148	62
	C	0	22	85	156	45
D	0	25	141	118	24	
<b>ANO</b>		<b>0</b>	<b>66</b>	<b>431</b>	<b>546</b>	<b>184</b>



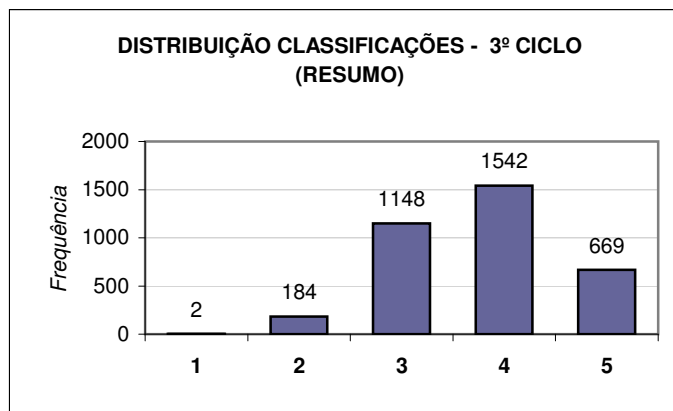
		CLASSIFICAÇÕES				
		1	2	3	4	5
8	TURMA					
	A	0	17	86	114	74
	B	0	3	68	129	75
	C	2	16	106	123	39
D	0	7	73	135	60	
<b>ANO</b>		<b>2</b>	<b>43</b>	<b>333</b>	<b>501</b>	<b>248</b>



		CLASSIFICAÇÕES				
		1	2	3	4	5
9	TURMA					
	A	0	33	124	112	33
	B	0	16	127	99	44
	C	0	15	82	140	60
D	0	11	51	144	100	
<b>ANO</b>		<b>0</b>	<b>75</b>	<b>384</b>	<b>495</b>	<b>237</b>



		CLASSIFICAÇÕES				
		1	2	3	4	5
7, 8, 9	<b>CICLO</b>	<b>2</b>	<b>184</b>	<b>1148</b>	<b>1542</b>	<b>669</b>



**1ºPERIODO - 2008/2009**  
**ASSIDUIDADE - ALUNOS**

		d01	d02	d03	d04	d05	d06	d07	d08	d09	d10	d11	d12	d13	d14	d15	TOTAL	
		L.PORT	L.E.1	L.E.2	HIST	GEO	MAT	C.N.	C.F.Q.	EV	ET	EF	APRO	EA	FC	EMR		
		P3	I9	PF13	H4	G4	M11	CN9	FQ1	EV9	ET1	EF5	M11	P3	P3	0		
7A	Nº Alunos Classificados	29	29	29	29	29	29	29	29	21	21	29	29	29	29	0	D	12911
	Dadas	1624	1189	1102	696	580	1624	1160	812	546	504	1160	812	696	406	0	I	50
	Faltas Injustificadas	12	6	0	0	0	6	6	6	0	2	6	0	1	5	0	%I	0,39%
	% I	0,74%	0,50%	0,00%	0,00%	0,00%	0,37%	0,52%	0,74%	0,00%	0,40%	0,52%	0,00%	0,14%	1,23%	#DIV/0!	J	102
	Faltas Justificadas	14	12	11	6	6	14	7	3	6	2	10	4	4	3	0	%J	0,79%
	% J	0,86%	1,01%	1,00%	0,86%	1,03%	0,86%	0,60%	0,37%	1,10%	0,40%	0,86%	0,49%	0,57%	0,74%	#DIV/0!	I+J	152
	Total (I+J)	26	18	11	6	6	20	13	9	6	4	16	4	5	8	0	%(I+J)	1,18%
%(I+J)	1,60%	1,51%	1,00%	0,86%	1,03%	1,23%	1,12%	1,11%	1,10%	0,79%	1,38%	0,49%	0,72%	1,97%	#DIV/0!			

		L.PORT	L.E.1	L.E.2	HIST	GEO	MAT	C.N.	C.F.Q.	EV	ET	EF	APRO	EA	FC	EMR			
		P3	I10	PF13	H4	G4	M11	CN9	FQ11	EV9	ET1	EF5	M11	P3	I10	0			
7B	Nº Alunos Classificados	28	28	28	28	28	28	28	28	28	28	28	28	28	28	0	D	12740	
	Dadas	1568	1064	1120	672	672	1456	1036	672	784	728	1064	728	784	392	0	I	0	
	Faltas Injustificadas	0	0	0	0	0	0	0	0	0	0	0	0	0	0	0	%I	0,00%	
	% I	0,00%	0,00%	0,00%	0,00%	0,00%	0,00%	0,00%	0,00%	0,00%	0,00%	0,00%	0,00%	0,00%	0,00%	0,00%	#DIV/0!	J	114
	Faltas Justificadas	25	7	4	2	12	10	12	6	4	8	8	8	4	4	0	%J	0,89%	
	% J	1,59%	0,66%	0,36%	0,30%	1,79%	0,69%	1,16%	0,89%	0,51%	1,10%	0,75%	1,10%	0,51%	1,02%	#DIV/0!	I+J	114	
	Total (I+J)	25	7	4	2	12	10	12	6	4	8	8	8	4	4	0	%(I+J)	0,89%	
%(I+J)	1,59%	0,66%	0,36%	0,30%	1,79%	0,69%	1,16%	0,89%	0,51%	1,10%	0,75%	1,10%	0,51%	1,02%	#DIV/0!				

		L.PORT	L.E.1	L.E.2	HIST	GEO	MAT	C.N.	C.F.Q.	EV	ET	EF	APRO	EA	FC	EMR		
		P4	I10	PF12	H4	G4	M4	CN13	FQ5	EV3	ET2	EF7	M4	P4	I10	RM		
7C	Nº Alunos Classificados	28	28	28	28	28	28	28	28	28	28	28	28	28	28	2	D	12682
	Dadas	1456	1148	1120	728	728	1456	1064	672	784	616	1064	784	672	364	26	I	26
	Faltas Injustificadas	4	2	5	0	3	2	2	4	0	0	0	2	0	2	0	%I	0,21%
	% I	0,27%	0,17%	0,45%	0,00%	0,41%	0,14%	0,19%	0,60%	0,00%	0,00%	0,00%	0,26%	0,00%	0,55%	0,00%	J	171
	Faltas Justificadas	23	17	8	6	18	21	14	17	6	2	24	4	6	5	0	%J	1,35%
	% J	1,58%	1,48%	0,71%	0,82%	2,47%	1,44%	1,32%	2,53%	0,77%	0,32%	2,26%	0,51%	0,89%	1,37%	0,00%	I+J	197
	Total (I+J)	27	19	13	6	21	23	16	21	6	2	24	6	6	7	0	%(I+J)	1,55%
%(I+J)	1,85%	1,66%	1,16%	0,82%	2,88%	1,58%	1,50%	3,13%	0,77%	0,32%	2,26%	0,77%	0,89%	1,92%	0,00%			

		L.PORT	L.E.1	L.E.2	HIST	GEO	MAT	C.N.	C.F.Q.	EV	ET	EF	APRO	EA	FC	EMR		
		PF13	I9	PF12	H1	G4	M15	CN13	FQ11	EV6	ET1	EF7	M15	PF9	M15	0		
7D	Nº Alunos Classificados	28	28	28	28	28	28	28	28	28	28	28	28	28	28	0	D	12852
	Dadas	1568	1120	1036	784	560	1456	1120	728	728	672	1176	784	784	336	0	I	31
	Faltas Injustificadas	2	1	0	0	3	11	1	6	1	0	2	0	3	1	0	%I	0,24%
	% I	0,13%	0,09%	0,00%	0,00%	0,54%	0,76%	0,09%	0,82%	0,14%	0,00%	0,17%	0,00%	0,38%	0,30%	#DIV/0!	J	184
	Faltas Justificadas	28	21	8	13	12	18	10	4	10	10	11	10	22	7	0	%J	1,43%
	% J	1,79%	1,88%	0,77%	1,66%	2,14%	1,24%	0,89%	0,55%	1,37%	1,49%	0,94%	1,28%	2,81%	2,08%	#DIV/0!	I+J	215
	Total (I+J)	30	22	8	13	15	29	11	10	11	10	13	10	25	8	0	%(I+J)	1,67%
%(I+J)	1,91%	1,96%	0,77%	1,66%	2,68%	1,99%	0,98%	1,37%	1,51%	1,49%	1,11%	1,28%	3,19%	2,38%	#DIV/0!			

**1ºPERIODO - 2008/2009**  
**ASSIDUIDADE - ALUNOS**

		d01	d02	d03	d04	d05	d06	d07	d08	d09	d10	d11	d12	d13	d14	d15	TOTAL	
		L.PORT	L.E.1	L.E.2	HIST	GEO	MAT	C.N.	C.F.Q.	EV	ET	EF	APRO	EA	FC	EMR		
		PF9	I5	PF5	H5	G6	M12	CN1	FQ13	EV9	ET1	EF4	INF1	M12	I5	RM		
8A	Nº Alunos Classificados	27	27	27	27	27	27	27	27	24	24	27	27	27	27	27	D	12183
	Dadas	1512	999	567	1080	756	1350	756	1134	672	576	702	756	648	351	324	I	20
	Faltas Injustificadas	7	2	0	0	0	2	0	2	3	0	0	0	4	0	0	%I	0,16%
	% I	0,46%	0,20%	0,00%	0,00%	0,00%	0,15%	0,00%	0,18%	0,45%	0,00%	0,00%	0,00%	0,62%	0,00%	0,00%	J	139
	Faltas Justificadas	50	20	0	7	2	19	0	9	11	2	6	4	6	3	0	%J	1,14%
	% J	3,31%	2,00%	0,00%	0,65%	0,26%	1,41%	0,00%	0,79%	1,64%	0,35%	0,85%	0,53%	0,93%	0,85%	0,00%	I+J	159
Total (I+J)	57	22	0	7	2	21	0	11	14	2	6	4	10	3	0	% (I+J)	1,31%	
%(I+J)	3,77%	2,20%	0,00%	0,65%	0,26%	1,56%	0,00%	0,97%	2,08%	0,35%	0,85%	0,53%	1,54%	0,85%	0,00%			

		L.PORT	L.E.1	L.E.2	HIST	GEO	MAT	C.N.	C.F.Q.	EV	ET	EF	APRO	EA	FC	EMR			
		PF9	I13	PF12	H5	G6	M14	CN9	FQ9	EV5	ET1	EF2	INF1	M14	I13	0			
8B	Nº Alunos Classificados	25	25	25	25	25	25	25	25	25	25	25	25	25	25	0	D	12350	
	Dadas	1350	1050	875	1000	600	1300	700	1025	600	600	650	600	1300	700	0	I	8	
	Faltas Injustificadas	1	2	0	1	0	0	0	4	0	0	0	0	0	0	0	%I	0,06%	
	% I	0,07%	0,19%	0,00%	0,10%	0,00%	0,00%	0,00%	0,39%	0,00%	0,00%	0,00%	0,00%	0,00%	0,00%	0,00%	#DIV/0!	J	35
	Faltas Justificadas	4	4	3	3	2	2	2	7	0	2	2	0	2	2	0	%J	0,28%	
	% J	0,30%	0,38%	0,34%	0,30%	0,33%	0,15%	0,29%	0,68%	0,00%	0,33%	0,31%	0,00%	0,15%	0,29%	#DIV/0!	I+J	43	
Total (I+J)	5	6	3	4	2	2	2	11	0	2	2	0	2	2	0	% (I+J)	0,35%		
%(I+J)	0,37%	0,57%	0,34%	0,40%	0,33%	0,15%	0,29%	1,07%	0,00%	0,33%	0,31%	0,00%	0,15%	0,29%	#DIV/0!				

		L.PORT	L.E.1	L.E.2	HIST	GEO	MAT	C.N.	C.F.Q.	EV	ET	EF	APRO	EA	FC	EMR		
		P3	I11	PF12	H5	G2	M9	CN2	FQ13	EV9	ET1	EF3	INF1	M15	I11	0		
8C	Nº Alunos Classificados	26	26	26	26	26	26	26	26	26	26	26	26	26	26	0	D	11804
	Dadas	1456	1066	988	988	520	1352	676	1040	728	624	676	728	624	338	0	I	38
	Faltas Injustificadas	14	6	0	1	1	6	0	0	6	0	0	0	4	0	0	%I	0,32%
	% I	0,96%	0,56%	0,00%	0,10%	0,19%	0,44%	0,00%	0,00%	0,82%	0,00%	0,00%	0,00%	0,64%	0,00%	#DIV/0!	J	48
	Faltas Justificadas	10	0	6	6	4	1	3	8	1	2	5	0	2	0	0	%J	0,41%
	% J	0,69%	0,00%	0,61%	0,61%	0,77%	0,07%	0,44%	0,77%	0,14%	0,32%	0,74%	0,00%	0,32%	0,00%	#DIV/0!	I+J	86
Total (I+J)	24	6	6	7	5	7	3	8	7	2	5	0	6	0	0	% (I+J)	0,73%	
%(I+J)	1,65%	0,56%	0,61%	0,71%	0,96%	0,52%	0,44%	0,77%	0,96%	0,32%	0,74%	0,00%	0,96%	0,00%	#DIV/0!			

		L.PORT	L.E.1	L.E.2	HIST	GEO	MAT	C.N.	C.F.Q.	EV	ET	EF	APRO	EA	FC	EMR			
		P3	I11	PF5	H4	G2	M15	CN3	FQ9	EV5	ET1	EF8	INF1	M15	M15	0			
8D	Nº Alunos Classificados	25	25	25	25	25	25	25	25	25	25	25	25	25	25	0	D	11600	
	Dadas	1300	950	1000	1025	700	1350	700	1050	600	700	700	600	600	325	0	I	18	
	Faltas Injustificadas	8	0	0	0	4	4	0	1	0	0	0	0	1	0	0	%I	0,16%	
	% I	0,62%	0,00%	0,00%	0,00%	0,57%	0,30%	0,00%	0,10%	0,00%	0,00%	0,00%	0,00%	0,00%	0,17%	0,00%	#DIV/0!	J	50
	Faltas Justificadas	5	2	5	6	4	7	3	5	0	2	0	0	8	3	0	%J	0,43%	
	% J	0,38%	0,21%	0,50%	0,59%	0,57%	0,52%	0,43%	0,48%	0,00%	0,29%	0,00%	0,00%	1,33%	0,92%	#DIV/0!	I+J	68	
Total (I+J)	13	2	5	6	8	11	3	6	0	2	0	0	9	3	0	% (I+J)	0,59%		
%(I+J)	1,00%	0,21%	0,50%	0,59%	1,14%	0,81%	0,43%	0,57%	0,00%	0,29%	0,00%	0,00%	1,50%	0,92%	#DIV/0!				

1º PERÍODO - 2008/2009

ASSIDUIDADE - ALUNOS

		d01	d02	d03	d04	d05	d06	d07	d08	d09	d10	d11	d12	d13	d14	d15	d16	TOTAL	
		L.PORT	L.E.1	L.E.2	HIST	GEO	MAT	C.N.	C.F.Q.	EV	ET	EF	ITIC	APRO	EA	FC	EMR		
		PF13	I6	PF11	H5	G2	M3	CN4	FQ6	EV8	0	EF6	INF1	I6	I6	I6	0		
9A	Nº Alunos Classificados	28	28	28	28	28	28	28	28	25		25	28	28	28	28	0	D	12442
	Dadas	1512	1064	784	672	952	1512	728	728	950		1300	784	364	728	364	0	I	35
	Faltas Injustificadas	5	3	1	2	5	2	3	2	2		2	0	0	8	0	0	%I	0,28%
	% I	0,33%	0,28%	0,13%	0,30%	0,53%	0,13%	0,41%	0,27%	0,21%		0,15%	0,00%	0,00%	1,10%	0,00%	#DIV/0!	J	44
	Faltas Justificadas	9	11	2	2	0	0	4	2	1		6	0	0	5	2	0	%J	0,35%
	% J	0,60%	1,03%	0,26%	0,30%	0,00%	0,00%	0,55%	0,27%	0,11%		0,46%	0,00%	0,00%	0,69%	0,55%	#DIV/0!	I+J	79
Total (I+J)	14	14	3	4	5	2	7	4	3		8	0	0	13	2	0	%(I+J)	0,63%	
% (I+J)	0,93%	1,32%	0,38%	0,60%	0,53%	0,13%	0,96%	0,55%	0,32%		0,62%	0,00%	0,00%	1,79%	0,55%	#DIV/0!			

		L.PORT	L.E.1	L.E.2	HIST	GEO	MAT	C.N.	C.F.Q.	EV	ET	EF	ITIC	APRO	EA	FC	EMR		
		PF8	I12	PF12	H5	G6	M8	CN6	FQ2	EV8	0	EF7	INF2	G6	PF12	G6	RM		
9B	Nº Alunos Classificados	26	26	26	26	26	26	26	26	26		26	26	26	26	26	2	D	12014
	Dadas	1404	1040	624	728	1040	1300	728	728	1066		1300	624	364	676	364	28	I	4
	Faltas Injustificadas	0	0	0	0	0	4	0	0	0		0	0	0	0	0	0	%I	0,03%
	% I	0,00%	0,00%	0,00%	0,00%	0,00%	0,31%	0,00%	0,00%	0,00%		0,00%	0,00%	0,00%	0,00%	0,00%	0,00%	J	35
	Faltas Justificadas	9	5	0	2	2	5	4	4	2		2	0	0	0	0	0	%J	0,29%
	% J	0,64%	0,48%	0,00%	0,27%	0,19%	0,38%	0,55%	0,55%	0,19%		0,15%	0,00%	0,00%	0,00%	0,00%	0,00%	I+J	39
Total (I+J)	9	5	0	2	2	9	4	4	2		2	0	0	0	0	0	%(I+J)	0,32%	
% (I+J)	0,64%	0,48%	0,00%	0,27%	0,19%	0,69%	0,55%	0,55%	0,19%		0,15%	0,00%	0,00%	0,00%	0,00%	0,00%			

		L.PORT	L.E.1	L.E.2	HIST	GEO	MAT	C.N.	C.F.Q.	EV	ET	EF	ITIC	APRO	EA	FC	EMR		
		PF13	I6	PF12	H5	G2	M13	CN8	FQ4	EV9	0	EF4	INF2	I6	P4	I6	0		
9C	Nº Alunos Classificados	27	27	27	27	27	27	27	27	27		27	27	27	27	27	0	D	12420
	Dadas	1404	1080	756	756	972	1458	702	702	1080		1350	756	324	756	324	0	I	17
	Faltas Injustificadas	1	3	0	0	1	0	2	1	2		6	0	0	1	0	0	%I	0,14%
	% I	0,07%	0,28%	0,00%	0,00%	0,10%	0,00%	0,28%	0,14%	0,19%		0,44%	0,00%	0,00%	0,13%	0,00%	#DIV/0!	J	84
	Faltas Justificadas	11	9	0	6	4	5	2	2	9		3	4	0	29	0	0	%J	0,68%
	% J	0,78%	0,83%	0,00%	0,79%	0,41%	0,34%	0,28%	0,28%	0,83%		0,22%	0,53%	0,00%	3,84%	0,00%	#DIV/0!	I+J	101
Total (I+J)	12	12	0	6	5	5	4	3	11		9	4	0	30	0	0	%(I+J)	0,81%	
% (I+J)	0,85%	1,11%	0,00%	0,79%	0,51%	0,34%	0,57%	0,43%	1,02%		0,67%	0,53%	0,00%	3,97%	0,00%	#DIV/0!			

		L.PORT	L.E.1	L.E.2	HIST	GEO	MAT	C.N.	C.F.Q.	EV	ET	EF	ITIC	APRO	EA	FC	EMR		
		PF8	I13	PF12	H5	G6	M3	CN7	FQ12	EV9	0	EF9	INF3	G6	PF5	G6	0		
9D	Nº Alunos Classificados	28	28	28	28	28	28	28	28	28		28	28	28	28	28	0	D	12460
	Dadas	1456	1036	784	784	1120	1512	616	616	1120		1568	784	364	336	364	0	I	4
	Faltas Injustificadas	1	0	0	0	0	0	0	2	0		0	1	0	0	0	0	%I	0,03%
	% I	0,07%	0,00%	0,00%	0,00%	0,00%	0,00%	0,00%	0,32%	0,00%		0,00%	0,13%	0,00%	0,00%	0,00%	#DIV/0!	J	40
	Faltas Justificadas	12	7	0	4	2	4	0	3	0		7	1	0	0	0	0	%J	0,32%
	% J	0,82%	0,68%	0,00%	0,51%	0,18%	0,26%	0,00%	0,49%	0,00%		0,45%	0,13%	0,00%	0,00%	0,00%	#DIV/0!	I+J	44
Total (I+J)	13	7	0	4	2	4	0	5	0		7	2	0	0	0	0	%(I+J)	0,35%	
% (I+J)	0,89%	0,68%	0,00%	0,51%	0,18%	0,26%	0,00%	0,81%	0,00%		0,45%	0,26%	0,00%	0,00%	0,00%	#DIV/0!			

**RESUMO - 3º CICLO - 1º PERÍODO - 2008/2009**

ASSIDUIDADE DOS ALUNOS		L.PORT	L.E.1	L.E.2	HIST	GEO	MAT	C.N.	C.F.Q.	EV	ET	EF	APRO	EA	FC	EMR	TOTAL	
7º ANO	Nº Alunos Classificados	113	113	113	113	113	113	113	113	105	105	113	113	113	113	2	D	51185
	Dadas	6216	4521	4378	2880	2540	5992	4380	2884	2842	2520	4464	3108	2936	1498	26	I	107
	Faltas Injustificadas	18	9	5	0	6	19	9	16	1	2	8	2	4	8	0	%I	0,21%
	% I	0,29%	0,20%	0,11%	0,00%	0,24%	0,32%	0,21%	0,55%	0,04%	0,08%	0,18%	0,06%	0,14%	0,53%	0,00%	J	571
	Faltas Justificadas	90	57	31	27	48	63	43	30	26	22	53	26	36	19	0	%J	1,12%
	% J	1,45%	1,26%	0,71%	0,94%	1,89%	1,05%	0,98%	1,04%	0,91%	0,87%	1,19%	0,84%	1,23%	1,27%	0,00%	I+J	678
	Total (I+J)	108	66	36	27	54	82	52	46	27	24	61	28	40	27	0	%(I+J)	1,32%
%(I+J)	1,74%	1,46%	0,82%	0,94%	2,13%	1,37%	1,19%	1,60%	0,95%	0,95%	1,37%	0,90%	1,36%	1,80%	0,00%			

		L.PORT	L.E.1	L.E.2	HIST	GEO	MAT	C.N.	C.F.Q.	EV	ET	EF	APRO	EA	FC	EMR	TOTAL	
8º ANO	Nº Alunos Classificados	103	103	103	103	103	103	103	103	100	100	103	103	103	103	27	D	47937
	Dadas	5618	4065	3430	4093	2576	5352	2832	4249	2600	2500	2728	2684	3172	1714	324	I	84
	Faltas Injustificadas	30	10	0	2	5	12	0	7	9	0	0	0	9	0	0	%I	0,18%
	% I	0,53%	0,25%	0,00%	0,05%	0,19%	0,22%	0,00%	0,16%	0,35%	0,00%	0,00%	0,00%	0,28%	0,00%	0,00%	J	272
	Faltas Justificadas	69	26	14	22	12	29	8	29	12	8	13	4	18	8	0	%J	0,57%
	% J	1,23%	0,64%	0,41%	0,54%	0,47%	0,54%	0,28%	0,68%	0,46%	0,32%	0,48%	0,15%	0,57%	0,47%	0,00%	I+J	356
	Total (I+J)	99	36	14	24	17	41	8	36	21	8	13	4	27	8	0	%(I+J)	0,74%
%(I+J)	1,76%	0,89%	0,41%	0,59%	0,66%	0,77%	0,28%	0,85%	0,81%	0,32%	0,48%	0,15%	0,85%	0,47%	0,00%			

		L.PORT	L.E.1	L.E.2	HIST	GEO	MAT	C.N.	C.F.Q.	EV	ET	EF	ITIC	APRO	EA	FC	EMR	TOTAL		
9º ANO	Nº Alunos Classificados	109	109	109	109	109	109	109	109	106		106	109	109	109	109	2	D	49336	
	Dadas	5776	4220	2948	2940	4084	5782	2774	2774	4216		5518	2948	1416	2496	1416	28	I	60	
	Faltas Injustificadas	7	6	1	2	6	6	5	5	4			8	1	0	9	0	0	%I	0,12%
	% I	0,12%	0,14%	0,03%	0,07%	0,15%	0,10%	0,18%	0,18%	0,09%			0,14%	0,03%	0,00%	0,36%	0,00%	0,00%	J	203
	Faltas Justificadas	41	32	2	14	8	14	10	11	12			18	5	0	34	2	0	%J	0,41%
	% J	0,71%	0,76%	0,07%	0,48%	0,20%	0,24%	0,36%	0,40%	0,28%			0,33%	0,17%	0,00%	1,36%	0,14%	0,00%	I+J	263
	Total (I+J)	48	38	3	16	14	20	15	16	16			26	6	0	43	2	0	%(I+J)	0,53%
%(I+J)	0,83%	0,90%	0,10%	0,54%	0,34%	0,35%	0,54%	0,58%	0,38%			0,47%	0,20%	0,00%	1,72%	0,14%	0,00%			

**TOTAIS 3º CICLO**

D	148458
I	251
%I	0,17%
J	1046
%J	0,70%
I+J	1297
%(I+J)	0,87%



**RELAÇÃO P/D DO CORPO DOCENTE NAS ACTIVIDADES LECTIVAS NO 1º PERIODO - TERCEIRO CICLO 2008/2009**  
**POR ANO / TURMA / DISCIPLINA**

7º ANO		7A			7B			7C			7D			TOTAL								
		P	D	PERC	P	D	PERC	P	D	PERC	P	D	PERC	P	D	PERC						
L.PORT	P3	56	56	100,0%	P3	56	56	100,0%	P4	52	52	100,0%	PF13	56	56	100,0%	220	220	100,0%			
L.E.1	I9	42	41	97,6%	I10	38	38	100,0%	I10	42	41	97,6%	I9	42	40	95,2%	164	160	97,6%			
L.E.2	PF13	38	38	100,0%	PF13	40	40	100,0%	PF12	42	40	95,2%	PF12	37	37	100,0%	157	155	98,7%			
HIST	H4	28	24	85,7%	H4	26	24	92,3%	H4	28	26	92,9%	H1	28	28	100,0%	110	102	92,7%			
GEO	G4	24	20	83,3%	G4	28	24	85,7%	G4	28	26	92,9%	G4	24	20	83,3%	104	90	86,5%			
MAT	M11	56	56	100,0%	M11	54	52	96,3%	M4	54	52	96,3%	M15	52	52	100,0%	216	212	98,1%			
C.N.	CN9	41	40	97,6%	CN9	37	37	100,0%	CN13	38	38	100,0%	CN13	40	40	100,0%	156	155	99,4%			
C.F.Q.	FQ1	28	28	100,0%	FQ11	24	24	100,0%	FQ5	24	24	100,0%	FQ11	26	26	100,0%	102	102	100,0%			
EV	EV9	26	26	100,0%	EV9	28	28	100,0%	EV3	28	28	100,0%	EV6	28	26	92,9%	110	108	98,2%			
ET	ET1	24	24	100,0%	ET1	28	26	92,9%	ET2	26	22	84,6%	ET1	26	24	92,3%	104	96	92,3%			
EF	EF5	42	40	95,2%	EF5	38	38	100,0%	EF7	42	38	90,5%	EF7	42	42	100,0%	164	158	96,3%			
APRO	M11	28	28	100,0%	M11	28	26	92,9%	M4	28	28	100,0%	M15	28	28	100,0%	112	110	98,2%			
EA	P3	24	24	100,0%	P3	28	28	100,0%	P4	24	24	100,0%	PF9	28	28	100,0%	104	104	100,0%			
FC	P3	14	14	100,0%	I10	14	14	100,0%	I10	14	13	92,9%	M15	12	12	100,0%	54	53	98,1%			
EMR	0				0				RM	13	13	100,0%	0				13	13	100,0%			
		<b>471</b>	<b>459</b>	<b>97,5%</b>			<b>467</b>	<b>455</b>	<b>97,4%</b>			<b>483</b>	<b>465</b>	<b>96,3%</b>			<b>469</b>	<b>459</b>	<b>97,9%</b>	<b>1890</b>	<b>1838</b>	<b>97,2%</b>

8º ANO		8A			8B			8C			8D			TOTAL								
		P	D	PERC	P	D	PERC	P	D	PERC	P	D	PERC	P	D	PERC						
L.PORT	PF9	56	56	100,0%	PF9	54	54	100,0%	P3	56	56	100,0%	P3	52	52	100,0%	218	218	100,0%			
L.E.1	I5	38	37	97,4%	I13	42	42	100,0%	I11	42	41	97,6%	I11	38	35	92,1%	160	155	96,9%			
L.E.2	PF5	40	21	52,5%	PF12	39	35	89,7%	PF12	40	38	95,0%	PF5	40	23	57,5%	159	117	73,6%			
HIST	H5	40	40	100,0%	H5	40	40	100,0%	H5	38	38	100,0%	H4	41	37	90,2%	159	155	97,5%			
GEO	G6	28	28	100,0%	G6	24	24	100,0%	G2	26	20	76,9%	G2	28	22	78,6%	106	94	88,7%			
MAT	M12	52	52	100,0%	M14	52	52	100,0%	M9	52	52	100,0%	M15	54	54	100,0%	210	210	100,0%			
C.N.	CN1	28	28	100,0%	CN9	28	28	100,0%	CN2	28	26	92,9%	CN3	28	28	100,0%	112	110	98,2%			
C.F.Q.	FQ13	42	42	100,0%	FQ9	42	41	97,6%	FQ13	42	40	95,2%	FQ9	42	41	97,6%	168	164	97,6%			
EV	EV9	28	28	100,0%	EV5	24	24	100,0%	EV9	28	28	100,0%	EV5	24	24	100,0%	104	104	100,0%			
ET	ET1	26	26	100,0%	ET1	24	24	100,0%	ET1	26	24	92,3%	ET1	28	28	100,0%	104	102	98,1%			
EF	EF4	28	28	100,0%	EF2	26	26	100,0%	EF3	28	26	92,9%	EF8	28	26	92,9%	110	106	96,4%			
APRO	INF1	28	28	100,0%	INF1	28	28	100,0%	INF1	28	28	100,0%	INF1	24	24	100,0%	108	108	100,0%			
EA	M12	24	24	100,0%	M14	28	28	100,0%	M15	24	24	100,0%	M15	24	24	100,0%	100	100	100,0%			
FC	I5	14	14	100,0%	I13	14	14	100,0%	I11	14	13	92,9%	M15	13	13	100,0%	55	54	98,2%			
EMR	RM	12	12	100,0%	0				0				0				12	12	100,0%			
		<b>484</b>	<b>464</b>	<b>95,9%</b>			<b>465</b>	<b>460</b>	<b>98,9%</b>			<b>472</b>	<b>454</b>	<b>96,2%</b>			<b>464</b>	<b>431</b>	<b>92,9%</b>	<b>1885</b>	<b>1809</b>	<b>96,0%</b>

9º ANO		9A			9B			9C			9D			TOTAL								
		P	D	PERC	P	D	PERC	P	D	PERC	P	D	PERC	P	D	PERC						
L.PORT	PF13	54	54	100,0%	PF8	54	54	100,0%	PF13	52	52	100,0%	PF8	52	52	100,0%	212	212	100,0%			
L.E.1	I6	38	38	100,0%	I12	40	40	100,0%	I6	42	40	95,2%	I13	38	37	97,4%	158	155	98,1%			
L.E.2	PF11	28	28	100,0%	PF12	24	24	100,0%	PF12	28	28	100,0%	PF12	28	28	100,0%	108	108	100,0%			
HIST	H5	24	24	100,0%	H5	28	28	100,0%	H5	28	28	100,0%	H5	28	28	100,0%	108	108	100,0%			
GEO	G2	38	34	89,5%	G6	42	40	95,2%	G2	41	36	87,8%	G6	42	40	95,2%	163	150	92,0%			
MAT	M3	54	54	100,0%	M8	50	50	100,0%	M13	54	54	100,0%	M3	54	54	100,0%	212	212	100,0%			
C.N.	CN4	28	26	92,9%	CN6	28	28	100,0%	CN8	28	26	92,9%	CN7	22	22	100,0%	106	102	96,2%			
C.F.Q.	FQ6	28	26	92,9%	FQ2	28	28	100,0%	FQ4	28	26	92,9%	FQ12	22	22	100,0%	106	102	96,2%			
EV	EV8	38	38	100,0%	EV8	42	41	97,6%	EV9	40	40	100,0%	EV9	40	40	100,0%	160	159	99,4%			
ET	0				0				0				0									
EF	EF6	52	52	100,0%	EF7	52	50	96,2%	EF4	50	50	100,0%	EF9	56	56	100,0%	210	208	99,0%			
ITIC	INF1	28	28	100,0%	INF2	24	24	100,0%	INF2	28	28	100,0%	INF3	28	28	100,0%	108	108	100,0%			
APRO	I6	14	13	92,9%	G6	14	14	100,0%	I6	12	12	100,0%	G6	13	13	100,0%	53	52	98,1%			
EA	I6	28	26	92,9%	PF12	26	26	100,0%	P4	28	28	100,0%	PF5	28	12	42,9%	110	92	83,6%			
FC	I6	14	13	92,9%	G6	14	14	100,0%	I6	12	12	100,0%	G6	13	13	100,0%	53	52	98,1%			
EMR	0				RM	14	14	100,0%	0				0				14	14	100,0%			
		<b>466</b>	<b>454</b>	<b>97,4%</b>			<b>480</b>	<b>475</b>	<b>99,0%</b>			<b>471</b>	<b>460</b>	<b>97,7%</b>			<b>464</b>	<b>445</b>	<b>95,9%</b>	<b>1881</b>	<b>1834</b>	<b>97,5%</b>

**TOTAL 3º CICLO**

**5656 5481 96,9%**

**RELAÇÃO ENTRE P/D DO CORPO DOCENTE**  
**1º PERÍODO**  
**TERCEIRO CICLO 2008/2009**

**POR ANO / DISCIPLINA / CICLO**

	7º ANO		8º ANO		9º ANO		CICLO		
	P	D	P	D	P	D	P	D	PERC
L.PORT	220	220	218	218	212	212	650	650	100,0%
L.E.1	164	160	160	155	158	155	482	470	97,5%
L.E.2	157	155	159	117	108	108	424	380	89,6%
HIST	110	102	159	155	108	108	377	365	96,8%
GEO	104	90	106	94	163	150	373	334	89,5%
MAT	216	212	210	210	212	212	638	634	99,4%
C.N.	156	155	112	110	106	102	374	367	98,1%
C.F.Q.	102	102	168	164	106	102	376	368	97,9%
EV	110	108	104	104	160	159	374	371	99,2%
ET	104	96	104	102	0	0	208	198	95,2%
EF	164	158	110	106	210	208	484	472	97,5%
ITIC					108	108	108	108	100,0%
APRO	112	110	108	108	53	52	273	270	98,9%
EA	104	104	100	100	110	92	314	296	94,3%
FC	54	53	55	54	53	52	162	159	98,1%
EMR	13	13	12	12	14	14	39	39	100,0%

